

SAFEBOOK ROBOT

Tema: DAN SIGURNIJEG INTERNETA

CILJANA SKUPINA: 2. RAZRED

CILJEVI: USVOJITI PRAVILA PONAŠANJA NA INTERNETU, PREPOZNATI DRUŠTVENE MREŽE I PRIMJERENO PONAŠANJE NA ISTIMA, PREPOZNATI SNAŽNU LOZINKU

POTREBNI MATERIJALI: KIST, TEMPERA, PAPIRI, ČETIRI ŠARENA PAPIRA ZA ŠARENOG ROBOTA

RADIONICA:

1. AKTIVNOST

Na početku sata učiteljica svakom od učenika daje jedan list papira i temperu. Zadatak je otisnuti svoj dlan na papiru. Učiteljica potiče razgovor o otisku.

- Gdje sve ostavljamo svoje otiske?

- Želimo li mi ostavljati svoje otiske?

Učenici zaključuju da svoje tragove ostavljamo na internetu. Učenici pored svog otiska ruke zapisuju na koji način možemo ostaviti što bolje digitalne tragove.

2. AKTIVNOST

Učiteljica potiče razgovor o društvenim mrežama, pravilima ponašanja na internetu i lozinkama koje kreiraju za svoje korisničke račune. Učiteljica dijeli učenike u grupe. Svaka grupa dobiva jedan dio robota. Zadatak je riješiti listić, u svaki dio robota upisati odgovarajuće pojmove.

3. AKTIVNOST

Učenici zajedničkim radom spajaju tijelo robota i predstavljaju dio koji su izradili.

Ana Majstorović, učiteljica razredne nastave i informatike

OSNOVNA ŠKOLA AUGUST CESAREC ŠPIŠIĆ BUKOVICA


1. AKTIVNOST

MATERIJALI: TEMPERA, KIST I PAPIR








LOZINKA MORA BITI

MISLI PRIJE NEGO ŠTO



SAFEBOOK ROBOT

PRAVILA PONAŠANJA NA INTERNETU



DRUŠŤVENE MREŽE:

PRIVATNOST

3. AKTIVNOST

PREDSTAVLJANJE SAFEBOOK ROBOTA

