

Dan sigurnijeg interneta 2022.

Naziv: Bekavci u borbi za sigurno korištenje interneta

Tema: Zaštita privatnosti na internetu

Dobna skupina: 9-10 godina

Ciljevi:

- Prepoznati prijetnje dječjoj sigurnosti na internetu.
- Utvrditi sigurne načine korištenja interneta,
- Predložiti sigurne načine korištenja interneta i društvenih mreža.

Potrebni materijali: računalo, projektor, zvučnici, pametni mobilni uređaji učenika, pristup internetu, nastavni listić,

Scenarij radionice:

Uvodni dio (25 minuta)

U uvodnom dijelu sata važno je s učenicima razgovarati o internetu, njegovim pozitivnim i negativnim stranama. Cilj je utvrditi koliko su učenici upoznati s opasnostima na internetu te koliko je važno zaštititi svoju privatnost i na taj način potaknuti njihovo kritičko vrednovanje medijskih sadržaja.

Nakon toga slijedi gledanje prezentacije izrađene prema priručniku Sigurni s Neticom.

Učenici zajedno s učiteljicom otvaraju početnu stranu Facebooka te analiziramo koji se sve podaci traže od nas kako bi se mogli registrirati. Zaključujemo da se traže naši osobni podaci i da to nije baš sigurno. Također uočavamo da postoji dobna granica.

Pokazujem učenicima mail gdje piše da smo osvojili vrijednu nagradu samo trebamo kliknuti i ostaviti svoje podatke. Razgovorom učenici dolaze do saznanja da su takve poruke jako štetne i da nepoznatim osobama ili stranicama ne smijemo ostavljati svoje osobne podatke.

Glavna aktivnost (40 minuta)

Dijelim učenicima radni listić 1 o tome s kime smiju dijeliti svoje osobne podatke. Učenici samostalno ispunjavaju, a zatim uspoređuju svoj listić s listićem prijatelja s kojim sjede u klupi. Kratka rasprava kao su napisali i koliko se razlikuju rješenja.

Zatim smo pomoću PPT odigrali igru Milijunaš na temu Zaštita privatnosti na internetu koju smo sami osmislili i napravili . Igra je bila napeta, ali uspjeli smo osvojiti milijun kuna.

Nakon igre dijelim učenicima radni listić 2 gdje zapisuju za njih pet najvažnijih pravila za sigurno korištenje interneta.

Učenici međusobno čitaju pravila te izabiru ponovo pet pravila koja su im kao razrednoj zajednici najvažnija. Zatim u digitalnom alatu izrađujemo plakat naših najvažnijih pravila i igramo escape game.

Završni dio (25 minuta)

Učenici su nekoliko dana radnije dobili zadatak da smisle nekoliko pitanja koja će postaviti svojim roditeljima i da vidimo koliko odrasli znaju i poštuju pravila privatnosti. Pitanja smo iskoristili i za igru Milijunaš. U završnom dijelu smo čitali odgovore roditelja koliko oni znaju o temi koju smo obrađivali.

Za kraj smo kao poruku ostalim učenicima snimili video o našim pravilima o zaštiti privatnosti na internetu te uredili naš razredni pano.



DAN SIGURNIJEG INTERNETA 2022.



1
Neprimjerene slike šire se brže nego virusi – razmisli kakve fotografije objavljuješ.

2
Ako doživiš nasilje preko interneta – PRIJAVI GA!

4
Redovito mijenjaj svoje lozinke.

3
Provjeri postavke sigurnosti kako bi zaštitio osobne podatke!

5
Sve što objaviš na internetu ostaje na internetu






DIJELJENJE OSOBNIH PODATAKA



Koje od sljedećih informacija možete dijeliti s osobama u navedenim stupcima, odnosno utvrdite koliko kojoj skupini ljudi možete vjerovati prilikom dijeljenja tih informacija:

datum rođenja, adresa, broj telefona, naziv škole i razred, informaciju da se nalazite sami kod kuće, informaciju da idete s roditeljima na odmor, informaciju da su roditelji ostali bez posla, informaciju da ćete dobiti brata ili sestru, informaciju da je roditeljima netko ukradio auto, informaciju o bolesti, vašu mail adresu, vašu lozinku za mail, svoju fotografiju.

ČLANOVI UŽE OBITELJI	ČLANOVI ŠIRE OBITELJI	PRIJATELJI KOJE JAKO DOBRO POZNAJEM	POZNANICI KOJE ZNAM IZ VIDENJA	NEPOZNATI LJUDI.
				

MOJIH 5 PRAVILA ZA ZAŠTITU PRIVATNOSTI NA INTERNETU



PRAVILO#1



PRAVILO #2

PRAVILO #3



PRAVILO #4

PRAVILO #5

